


102年度 教職員工訓練研習課程



課程主題

藝學園知識社群 及 北藝大影音網

時間：102年9月25日(三) 10:30~12:00

地點：行政大樓3樓會議室

主講單位：教學與學習支援中心

目錄

超簡易！三步驟輕鬆設定校內信箱轉寄	---1
藝學園知識社群	-----3
北藝大影音網	-----8

超簡易！三步驟輕鬆設定校內信箱轉寄

步驟一：登入 iTNUA，點選左側功能列的「電子郵件」



資訊系統清單

全部展開 | 全部關閉

- 單一登入
- 教務系統
 - 藝學園
 - 藝家人
- 資訊服務
 - 官網
 - 數位典藏
 - 電子郵件**
 - 電子公文
 - 圖書館藏資訊
 - 圖書館電子資源
 - 悠遊卡掛失
- 總務系統
 - 場地租借
 - 線上報修
 - 藝大會館訂房
 - 公物品互益網
 - EDM寄送
 - 通行證申請
 - 現金收繳
 - 出納付款
 - 薪資查詢
- 列印服務
- 人事系統

職員專區


行政 個人 申請 教學 電子報 共用

電子公文

找到2筆, 顯示全部筆

收發文號	主旨	寄件日期	寄件者	狀態
1012102295	檢陳「補助課程教學助...	2012/12/04	陳幸嬋	串簽
1012101497	為因應本校教學發展、...	2012/09/05	秘書室(登)	串簽

步驟二：進入信箱頁面後，按功能列右上方的「選項」，會自動彈出一個小視窗



國立臺北藝術大學

歡迎使用 陳幸嬋

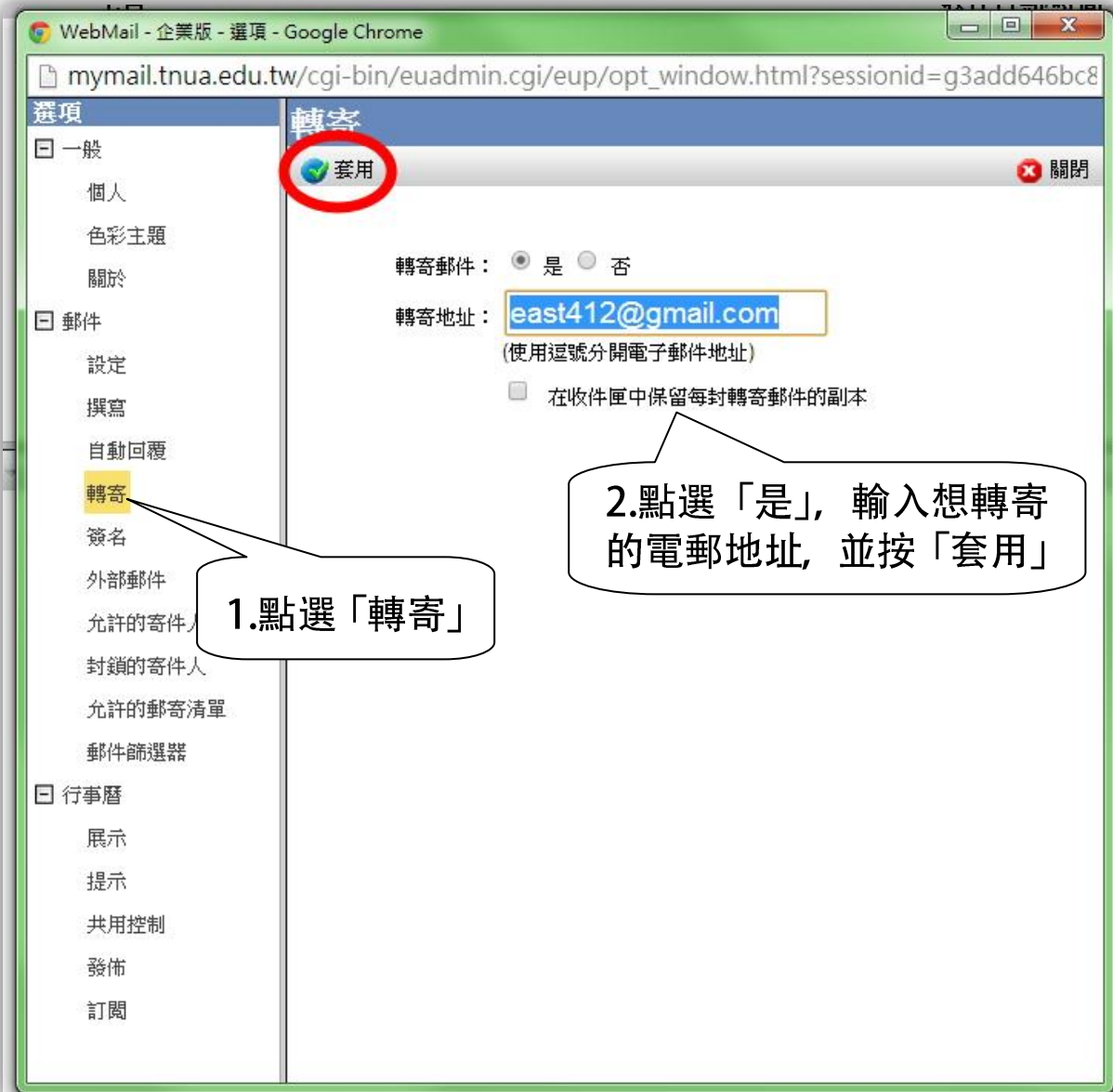
配額：200 MB 的 1.55%

郵件：第 0 封至第 0 封/共 0 封 頁數：1 頁 | 上一頁 | 下一頁 | 最後一頁

收件日期/時間 大小

點選「選項」

步驟三：點選「轉寄」，勾選「是」並且輸入你想轉寄的電郵地址，記得按「套用」！



102年度
教職員工訓練
研習課程

課程主題

藝學園知識社群及
北藝大影音網

時間：102年9月25日(三)10:30~12:00
地點：行政大樓3樓會議室
主講單位：教學與學習支援中心

★ 藝學園知識社群

- ✓ 藝學園簡介
- ✓ 課程平台簡介
- ✓ 社群平台簡介
- ✓ Q & A

國立臺北藝術大學
Tatpei National University of the Arts

ETC 教學與學習支援中心
Center for Teaching and Learning

T
N
U
A

What is 藝學園?

藝學園
知識社群

藝學園(LMS)

國立臺北藝術大學

校內專屬數位學習平台

- 整合教務系統
- 開課與修課學生資料自動匯入
- 有效管理所有課程、學生學習與作業
- 平台內容瀏覽、使用權限分級設定

ETC 教學與學習支援中心
Center for Teaching and Learning

Where is 藝學園?

藝學園
知識社群



► 學校官網／登入iTNUA／教學／藝學園

The screenshot shows the iTNUA website interface. On the left is a navigation menu for Tsinghua University. The main content area is titled '職員專區' (Staff Area) and includes a top navigation bar with buttons for '行事' (行事), '個人' (個人), '申請' (申請), '通知' (通知), '電子報' (電子報), and '共用' (共用). Below this, there are links for '伊皇堡 (數位學習平台)', '北藝大影音網', and '北藝大數位課程'. A '差勤' (Attendance) section follows, with a sub-section for '僅列出近30天的打卡記錄' (Only list the last 30 days of clock-in records). This section contains a table with columns for '附卡人員' (Staff Name), '刷卡日期' (Clock-in Date), '上班時間' (Start Time), and '下班時間' (End Time). Below the table are sections for '電子公文' (Electronic Documents) and '我的課程' (My Courses).

附卡人員	刷卡日期	上班時間	下班時間
陳幸輝	20130917(星期二)	08:32:52	尚未打卡
陳幸輝	20130916(星期一)	08:31:34	18:43:42
陳幸輝	20130914(星期六)	08:38:27	19:01:40
陳幸輝	20130913(星期五)	07:37:47	19:17:48
陳幸輝	20130912(星期四)	06:38:45	17:40:23

ETC 教學與學習支援中心
Center for Teaching and Learning

How to use 藝學園?

藝學園
知識社群



► iTNUA／教學／藝學園／我的首頁

The screenshot shows the iTNUA website home page. Red boxes highlight several key areas: the '我的課程' (My Courses) section, the '我的社群管理' (My Community Management) section, and the '我的首頁' (My Home) section. The '我的課程' section lists courses for the current semester and the next semester. The '我的社群管理' section lists various community platforms and resources. The '我的首頁' section lists various services and resources available on the website.

我的課程

學期: 不分學期的課程

- 20130626-01 (20130626)
- 20130626-02 (20130626-02)
- 20130626-03 (20130626-03)

學期: 1021

- 資訊科學與數位生活 (1021-199008)

[按此查詢]

- 個人行事曆 / 我的課表
- 歷年課程檔案
- 學習記錄
- 出勤記錄
- 我的點數

我的社群管理

- 991學期TA社群平台
- 99年度國科會數位典藏應用推廣
- 99年第一學期 西方舞蹈初階-芑管
- Elaine 教材管理
- TA社群平台
- 共同科通識課程發展
- 廣佈天下
- 教學與學習支援中心
- 測試社群
- 線上 Q&A 專區
- 藝學園教育訓練社群
- 藝學新年代-術業新典範
- 藝術廳建構-新世紀藝術領袖計畫
- 藝醫共學總計畫社群
- 廣景共讀營

ETC 教學與學習支援中心
Center for Teaching and Learning

✓ 課程平台功能簡介



藝學園
知識社群



課程功能 [管理]

- 課程活動(公告)
- 上課教材 (18)
- 課堂整理
- 課程說明
- 課程行事曆
- 討論區 (511)
- 小組專區
- 隨堂筆記 (共享的筆記)
- 作業 (3)
- 問卷 (3)
- 線上測驗
- 出缺勤 (統計)
- 成員 (37)
- 成績計算
- 設定



教學與學習支援中心
Center for Teaching and Learning

✓ 課程平台百百問



藝學園
知識社群

國立臺北藝術大學   教學與學習支援中心





- ✓ 與教務系統同步，自動更新課程大綱
- ✓ 每日定期更新加退選名單
- ✓ 開啟助教權限以利課程進行
- ✓ 無所遁形的學生學習記錄
- ✓ 出缺勤登記以學務系統為主



教學與學習支援中心
Center for Teaching and Learning

✔ 社群平台功能簡介

藝學園
知識社群

適用於：

各類社團、院系所班版、論文指導小組、特定計畫、特定展演、定期舉辦的特定活動（例：關渡藝術節、願景共識營...）

TA社群平台 訪客: 16922 文件: 2705 討論: 675 成員: 79	華師典範種籽教師社群 尚無社群描述.. 訪客: 369, 文章:	北藝大學生交流平台 訪客: 120 文件: 0 討論: 0 成員: 1	藝術總體建構-新世紀藝術領航計畫 尚無社群描述.. 訪客: 1011, 文章: 47, 討論: 93
2013新媒系展 訪客: 734 文件: 56 討論: 6 成員: 63	藝醫共學總計畫社群 尚無社群描述.. 訪客: 811, 文章: 30	99年度國科會數位典藏應用推廣 尚無社群描述.. 訪客: 274, 文章: 47, 討論:	願景共識營 尚無社群描述.. 訪客: 30

教學與學習支援中心
Center for Teaching and Learning

✔ 社群平台功能簡介

藝學園
知識社群


社群功能


- 社群管理
- 社群首頁
- 文件區 (43) (隱藏)
- 精華區
- 行事曆
- 活動
- 討論區
- 即時塗鴉牆
- 會議出席問卷 (1)
- 出席表
- 相簿 (1)
- 成員 (103)

文件分類 [管理] [總覽]


- ☐ 102年度期中評核暨103年度新...
- ☐ 102年成果照片及影片
- ☐ 藝術與科技中心
- ☐ 電子計算機中心
- ☐ 展演藝術中心
- ☐ 傳統藝術研究中心
- ☐ 出版組 (1)
- ☐ 關渡藝術節
- ☐ 音樂學院 (3)
- ☐ 文化資源學院 (1)
- ☐ 教學與學習支援中心
- ☐ 學務處
- ☐ 關渡美術館 (8)
- ☐ 北藝風創新育成中心
- ☐ 戲劇學院
- ☐ 舞蹈學院
- ☐ 美術學院 (3)
- ☐ 影新學院 (1)
- ☐ 共同學科 (7)
- ☐ 102年度旗艦計畫觀摩研討會議...
- ☐ 共用文件區 (5)

教學與學習支援中心
Center for Teaching and Learning


 社群平台功能簡介


藝學園
知識社群 

- ▶ 資料權限分級，重要文件不外洩
- ▶ 平台發信系統，群組信件不漏接
- ▶ 活動報名系統，一目瞭然好方便
- ▶ 內建問卷功能，操作簡易好輕鬆



CTL 教學與學習支援中心
Center for Teaching and Learning

 Q & A

藝學園
知識社群 

藝學園相關問題請洽

教學與學習支援中心 (CTL) 幸嬋 分機1248

CTL 教學與學習支援中心
Center for Teaching and Learning



102年度 教職員工訓練 研習課程

課程主題

藝學園知識社群及 北藝大影音網

時間：102年9月25日(三)10:30~12:00
地點：行政大樓3樓會議室
主講單位：教學與學習支援中心

★ 北藝大影音網

- ☑ 特色介紹
- ☑ 頻道使用
- ☑ 服務支援
- ☑ Q & A

T
N
U
A

國立臺北藝術大學
Tapei National University of the Arts

教學與學習支援中心
Center for Teaching and Learning

☑ 影音網特色介紹

北藝大
影音網



北藝大校內專屬影音平台

- 記錄本校教學及展演等各類重要活動
- 建構本校藝術影音資料庫
- 強化行動學習及藝術資源分享
- 支援智慧型手機及行動裝置

教學與學習支援中心
Center for Teaching and Learning

影音網特色介紹

北藝大
影音網



各單位專屬影音平台入口

- 九大分站：音樂、美術、戲劇、舞蹈、電影與新媒體、文化資源、通識教育、研究中心、行政單位。協助各單位及系所建構特色。



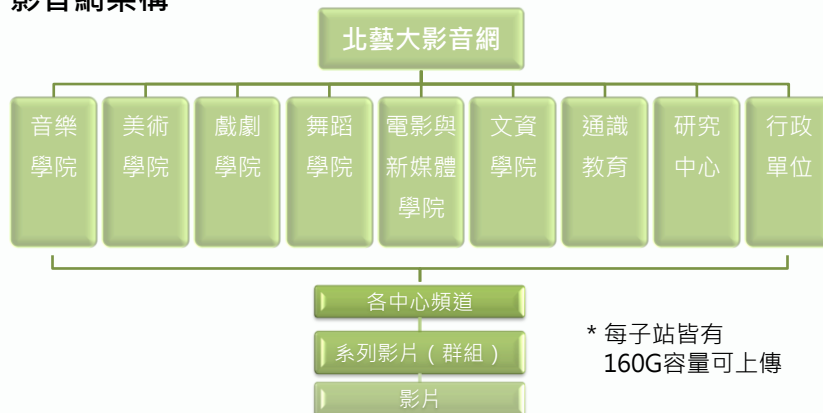
北藝大
影音網

影音網特色介紹

北藝大
影音網



影音網架構



* 每子站皆有
160G容量可上傳

北藝大
影音網

影音網特色介紹

北藝大
影音網



影音網應用

- 活動推廣QRcode



- 影像及照片彙整



北藝大 影音網

影音網特色介紹

北藝大
影音網



影音網應用

- 各系所及單位網站使用



北藝大 影音網

影音網使用

北藝大
影音網



Step 1：北藝大影音網在哪裡？

- <http://arts.video.tnua.edu.tw/>
- 北藝大官網 → iTNUA 入口登入 → 教學 → 北藝大影音網
- 北藝大官網 → 教育資源 → 北藝大影音網



北藝大影音網

影音網使用

北藝大
影音網



Step 2：登入



登入

帳號

密碼

記住我的登入資訊

確定 登入說明 | 忘記密碼

- 六大學院、通識教育、研究中心已有帳號及頻道，可向助教或CTL詢問
- 行政單位及其他單位可向CTL申請：
→ CTL官網 \ 資料下載 \ 數位資源 \ 北藝大影音網-行政單位影音資料上傳申請表

北藝大影音網

✔ 影音網使用

Step 3 : 頻道設定

- 頻道圖片 (240x240 像素) 、設定文字
- 設定及管理
- 更改密碼：右上角 \ 個人資料

✔ 影音網使用

Step 4 : 設定群組

- 新增群組
- 群組圖片
- 設定及管理群組
- 影像管理

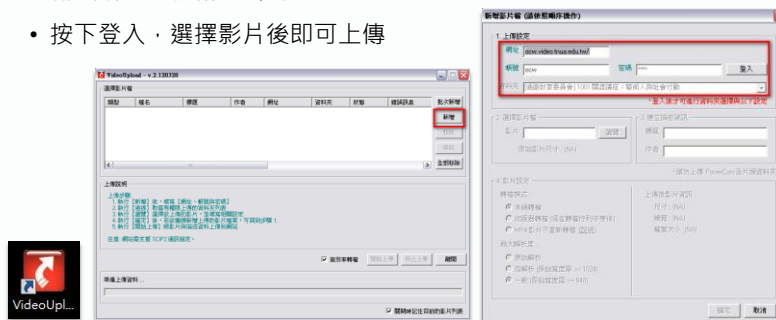
影音網使用

北藝大
影音網



Step 5：影片上傳

- 下載 VideoUpload 軟體 (<http://sites.powercam.cc/board.php?courseID=191&f=doc&cid=5907>)
- 輸入網址、帳號、密碼
- 按下登入，選擇影片後即可上傳



北藝大
影音網

影音網使用

北藝大
影音網



Step 6：新增影片至群組

- 點選影片右方 \ 編輯
- 其他設定 \ 群組



北藝大
影音網



服務支援

北藝大
影音網



* Q & A

* 對於平台操作、錄製剪輯、頻道申請等任何問題，

請洽 ↓

教學與學習支援中心 CTL

林佩珊 #1244